План 1-го этажа кладочный

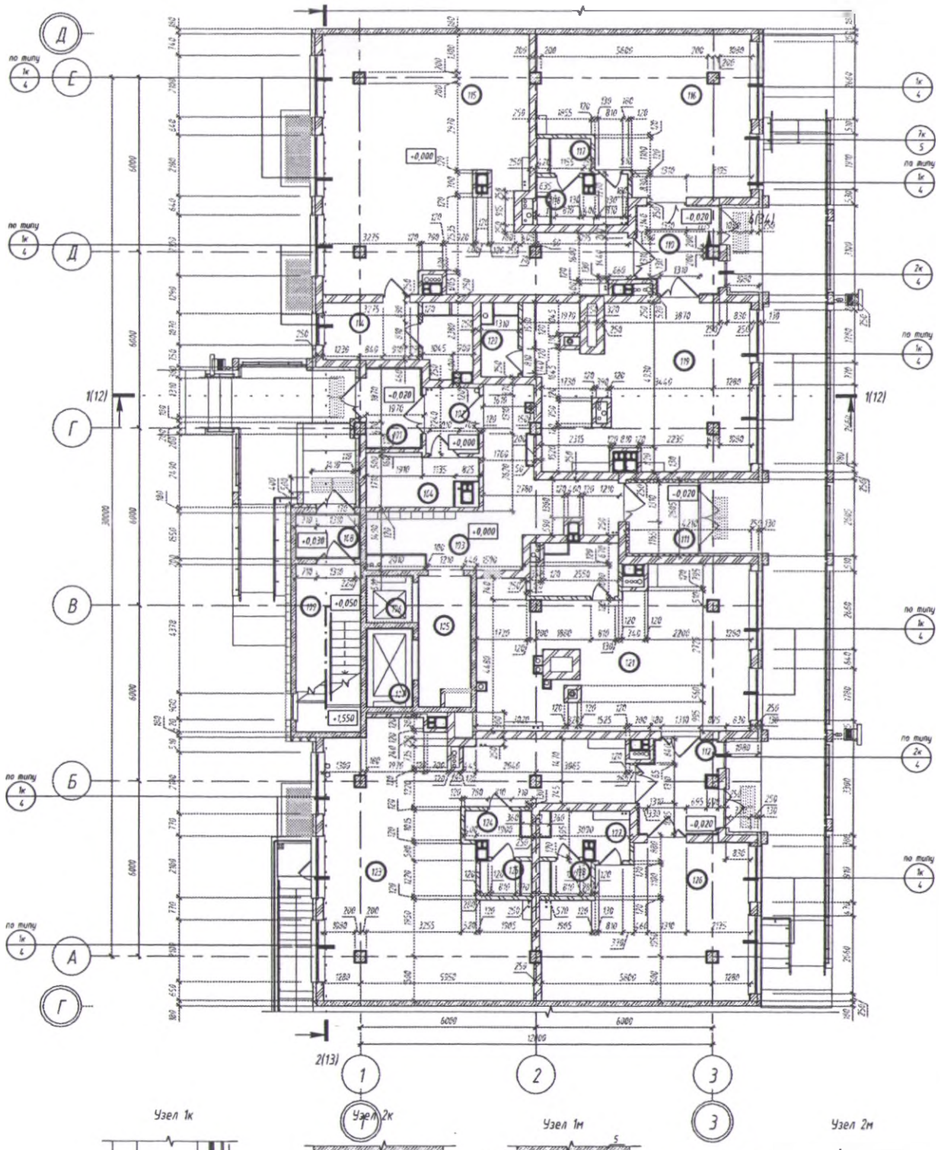

План 1-го этажа маркировочный

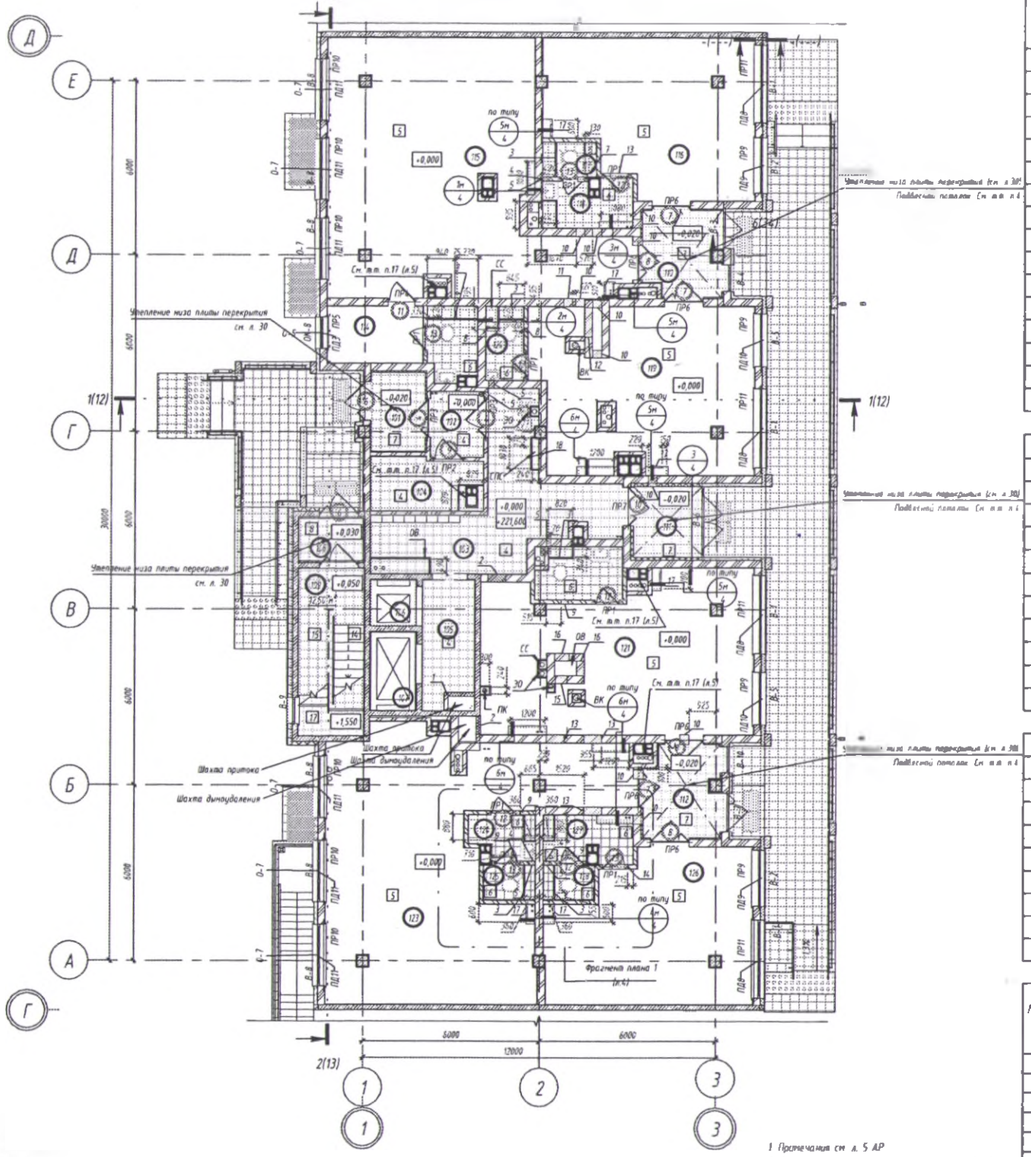

Узел 1к

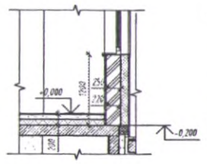

Узел 2к

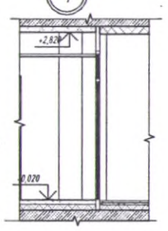

Узел 1м

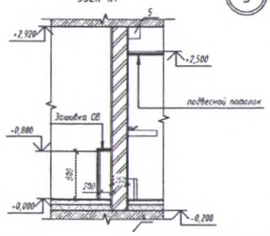

Узел 2м

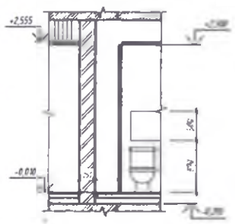

Узел 3м

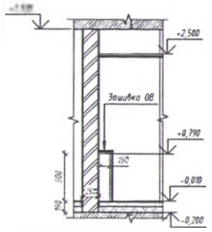

Узел 4м

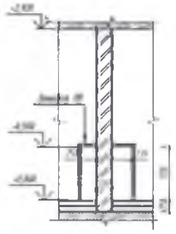

Узел 5м

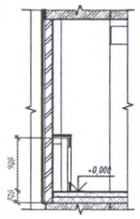

Ужзел 6м

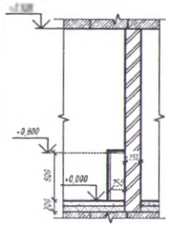

Узел 9м Схема расположения подвесного потолка для помещения №111

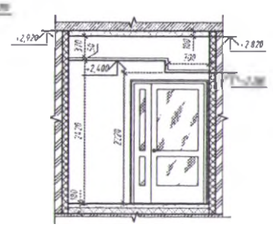

Фрагмент плана 1

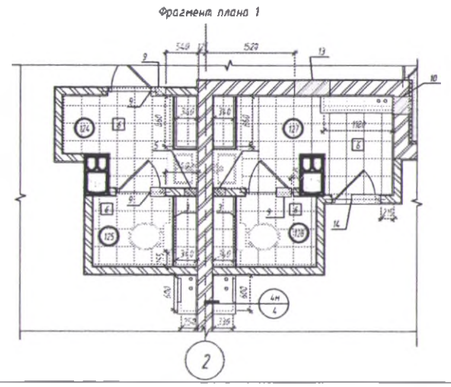

1 Примечания см. л. 5 АР
2 Спецификации дверей ревизионных см. л 5 АР
3 Ведомость кладочных материалов см. л. 5 АР

Условные обозначения планов маркировочных.

- ⊃ - марка двери
- ОК-1 - марка окна
- ПД1 - марка подоконника
- 1 - марка типа пола
- СБ-1, ОЛ-1 - марка установки встроенных изделий
- Ог-1 - марка ограждения
- №1 - марка номера помещения
- 4м - марка перемычки

Экспликация помещений 1-го этажа

Номер пом	Наименование	Площадь, м²	Кат пом
101	Тамбур	4,86 м²	
102	Тамбур	3,96 м²	
103	Коридор	21,41 м²	
104	Колясочная	5,92 м²	
105	Лифтовой холл	7,18 м²	
106	Лифтовая шахта	2,43 м²	
107	Лифтовая шахта	4,15 м²	
108	Тамбур	3,09 м²	
109	Лестничная клетка	12,50 м²	
110	Тамбур	7,44 м²	
111	Тамбур	5,70 м²	
112	Тамбур	7,65 м²	
Административное помещение №1			
114	Административное помещение	6,21 м²	
115	Административное помещение №1	66,80 м²	
	Всего	73,01 м²	
Административное помещение №2			
116	Административное помещение №2	34,40 м²	
117	С/У	1,60 м²	
118	КУИ	4,33 м²	
	Всего	40,33 м²	
Административное помещение №3			
119	Административное помещение №3	38,19 м²	
120	С/У	2,46 м²	
	Всего	40,65 м²	
Административное помещение №4			
121	Административное помещение №4	44,44 м²	
	Всего	44,44 м²	
Административное помещение №5			
123	Административное помещение №5	64,24 м²	
124	КУИ	2,69 м²	
125	С/У	1,59 м²	
	Всего	68,52 м²	
Административное помещение №6			
126	Административное помещение №6	33,23 м²	
127	КУИ	4,26 м²	
128	С/У	1,59 м²	
	Всего	39,08 м²	

Ведомость отверстий плана 1-го этажа

Марка, поз	Ширина, мм	Высота, мм	Отм низа отв	Назначение	Кол-во	Заполнение
1	900	450	+0,100	ДУ	1	
2	600	700	+2,200	ДУ	2	
3	600	500	+0,900	ВК	6	ДР-4
4	150	350	-0,010	ВК	3	
5	200	200	+2,720	ВК	6	
6	150	150	+2,620	ОВ	1	
7	250	250	+2,500	ОВ	1	
8	250	250	+2,600	ОВ	2	
9	250	250	+2,650	ОВ	4	
10	300	300	+2,500	ОВ	11	
11	300	300	+2,600	ОВ	1	
12	1000	400	+2,500	ОВ	1	
13	600	300	+2,600	ОВ	4	
14	500	300	+2,600	ОВ	1	
15	400	600	+2,300	ОВ	1	
16	500	400	+2,500	ОВ	2	
17	400	600	+0,150	ОВ	6	ДР-1
18	700	900	+1,500	ГПК	1	ДР-2

Количество и отметки низа отверстий указаны по отношению к этажу

Изм	Кол.уч	Лист	№ док	Подпись	Дата	14.17-1-АР4		
						Жилые дом №1 по ГП (секция А)	Стадия: С	Лист: 4	Листов:
Разраб		Жиделева			24.12.22			
Гл.специ		Сычева			24.12.22	План 1-го этажа кладочный. План 1-го этажа маркировочный	"Проектная мастерская ОАО "Тюмэнергосервис"	
Н.контр					24.12.22			

Копировал