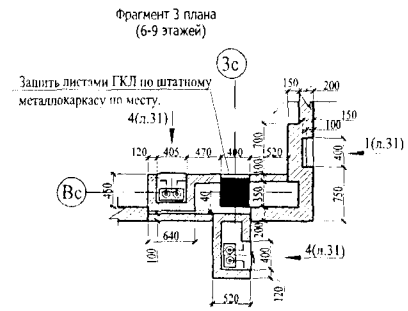
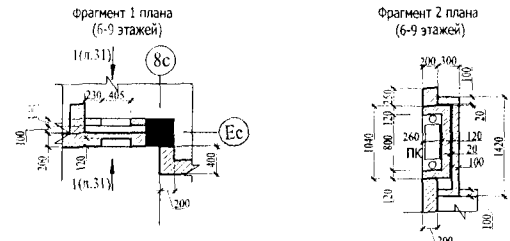
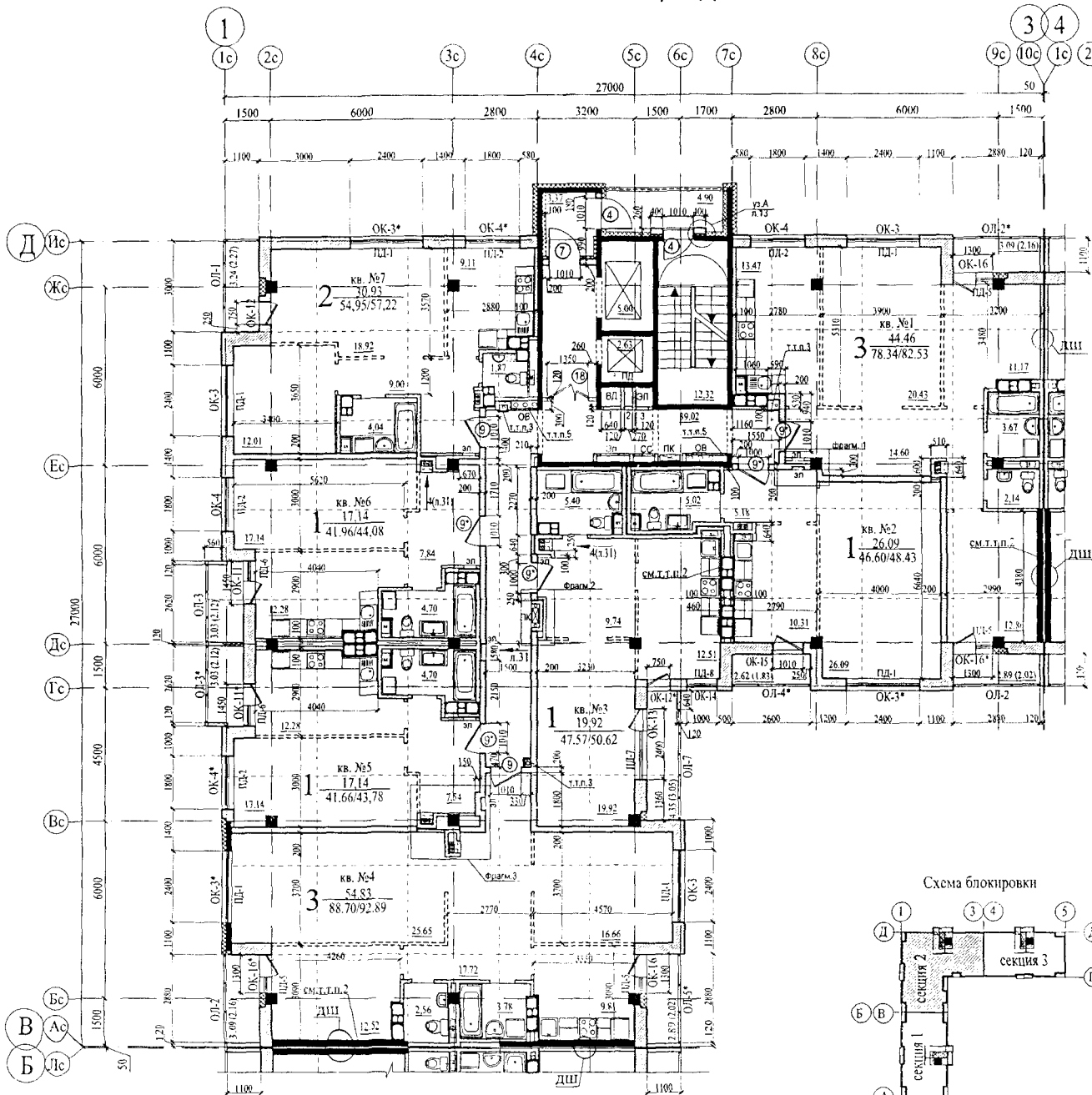


План 10-16-го этажа секции 2
в осях 1-3, В-Д



1. Фрагменты планов санузлов 10-16 этажей см. на л. 26 "АР".
2. Вентиляционные блоки со стороны жилых комнат и кухонь, а также в указанных на плане местах облицовывать 2 листами ГКЛ толщ. - 12 мм на клеювом составе к стене.
3. Инженерные коммуникации в указанных на плане местах защитить листами ГКЛ (влагостойкими) по штатному металлокаркасу из профиля ПС (ПН)-100*50 по месту. Работы вести после монтажа всех инженерных систем, сверясь с комплектами чертежей ОВ, ВК, Эл, СС и др. Общая площадь зашивки учтена на листе 31 "АР".
4. Отверстия для прокладки инженерных коммуникаций менее 100мм на плане условно не показаны. Отверстия в железобетонных перекрытиях для прокладки инженерных коммуникаций - см раздел "КЖ". После прокладки инженерных коммуникаций (систем ОВ, ВК, Эл и др.) отверстия в толще бетонных перекрытий зачеканить мелкозернистым бетоном С 16/20 на всю глубину, в толще стен и перегородок - цем.-песчаным раствором М 150.
5. Зашивку из кирпича полнотелого КР-175/35 СТБ 1160-99 на ребро возвести после прокладки инженерных коммуникаций.
6. Выполнить кладку из керамзитобетонных полнотелых блоков для перегородок 400*100*240(н), СТБ 1008 -95 вплотную к ж/б стене на клеювом составе. Крепление перегородки к ж/б бетону выполнить по узлам комплекта "КР".
7. Зашивки инженерных сетей систем ВК в санузлах и кухнях квартир показаны на планах условно и выполняются за счет средств жильцов.



14/2016- 1 - АР					
Многоквартирный жилой дом со встроенно-пристроенными объектами торгового-общественного назначения по ул.Курьевица					
Имя	Фамилия	Лист	№ док	Подп.	Дата
ГПП	Одаренко				08.17
ГАП	Мерзляков				08.17
Разработ.	Данилевский				08.17
И. контр.	Одаренко				08.17
Жилой дом				Страниц	Лист
				С	25
План 10-16-го этажа секции 2 в осях 1-3, В-Д				Листов	А

Имя и фамилия Пользователя Входа